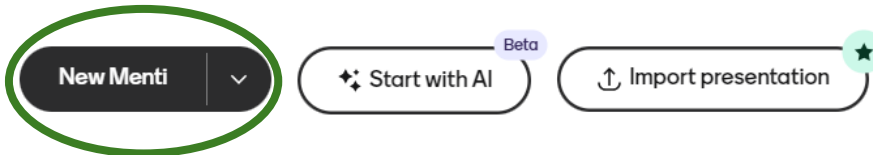


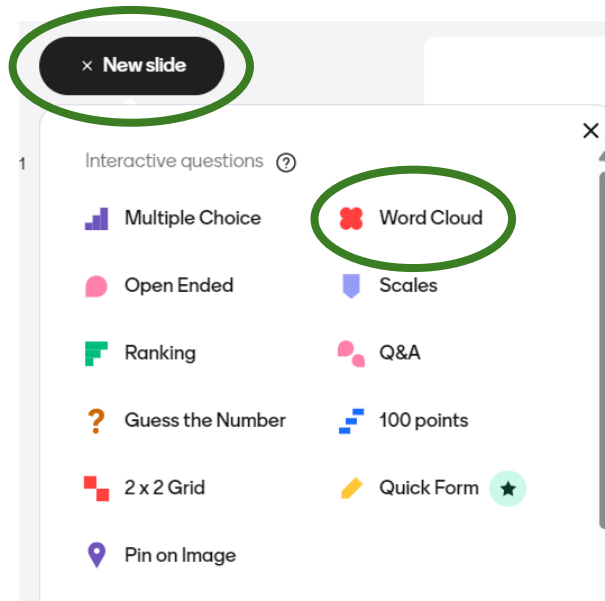
Platformos „Mentimeter“ funkcijos „Word Cloud“ naudojimo instrukcija

Visi šiame priede pateikti paveikslėliai yra iš www.mentimeter.com

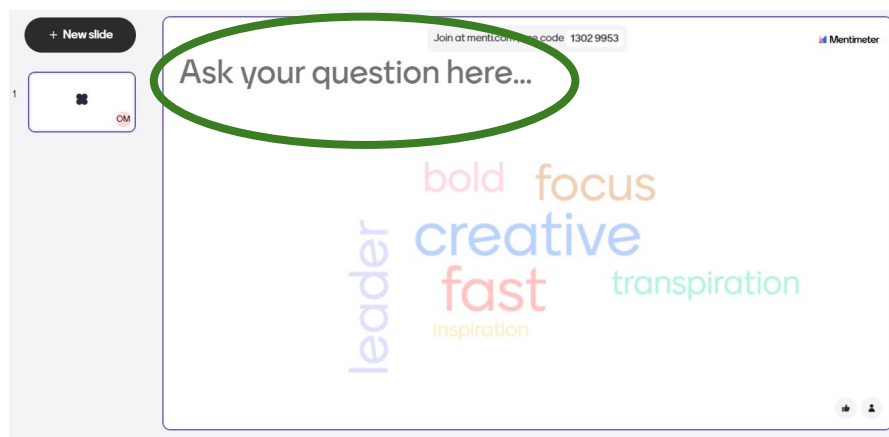
1. Naršyklėje įrašykite internetinio puslapio pavadinimą: www.mentimeter.com.
2. Jeigu turite asmeninę paskyrą, prie jos prisijunkite paspaudę mygtuką „Log in“, jeigu paskyros neturite, užsiregistruokite paspaudę mygtuką „Sign up“.
3. Paspauskite „New menti“.



4. Paspaudę „new slide“, atsidariusiame lange pasirinkite funkciją „Word Cloud“.



5. Langelyje „Ask your question here“ įrašykite klausimą, į kurį kviečiate mokinius atsakyti.

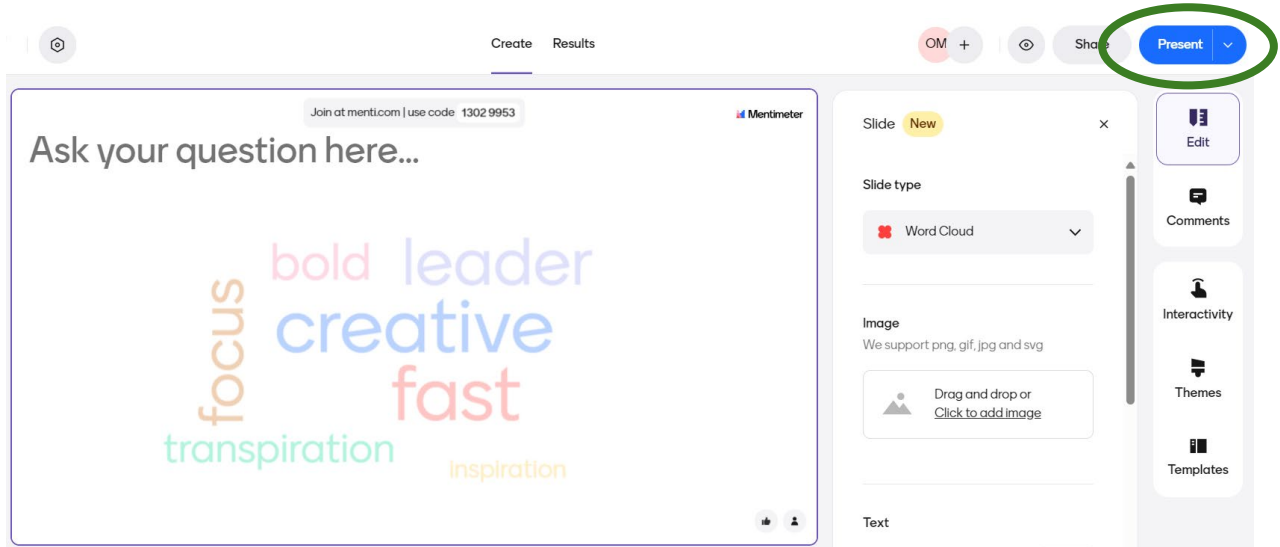


6. Mokiniai prisijungti ir atsakyti į klausimą gali trimis būdais:


- atidarę internetinį puslapį www.menti.com ir ten įvedę prisijungimo kodą;
- nuskaityę QR kodą;
- atidarę internetinę nuorodą.

Prisijungimas su kodu.

Paspauskite dešinėje pusėje esantį mygtuką „Present“

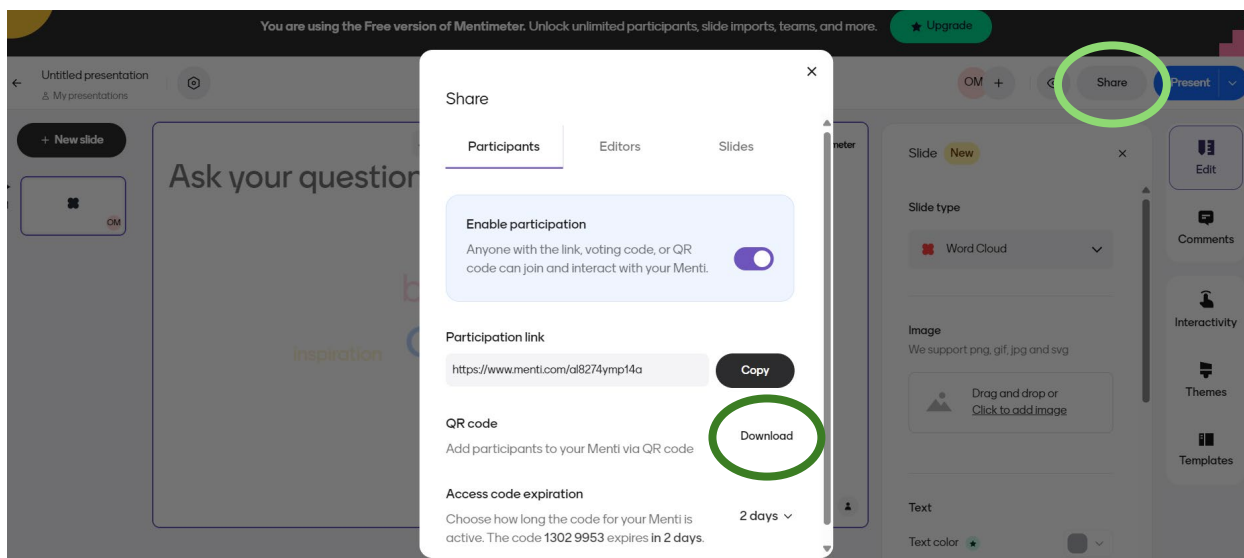


Atsidariusio lango viršuje mokiniai pamatys prisijungimo kodą (8 skaitmenų kombinaciją), kurį jie turi įrašyti internetiniame puslapyje www.menti.com.



Prisijungimas su QR kodu.

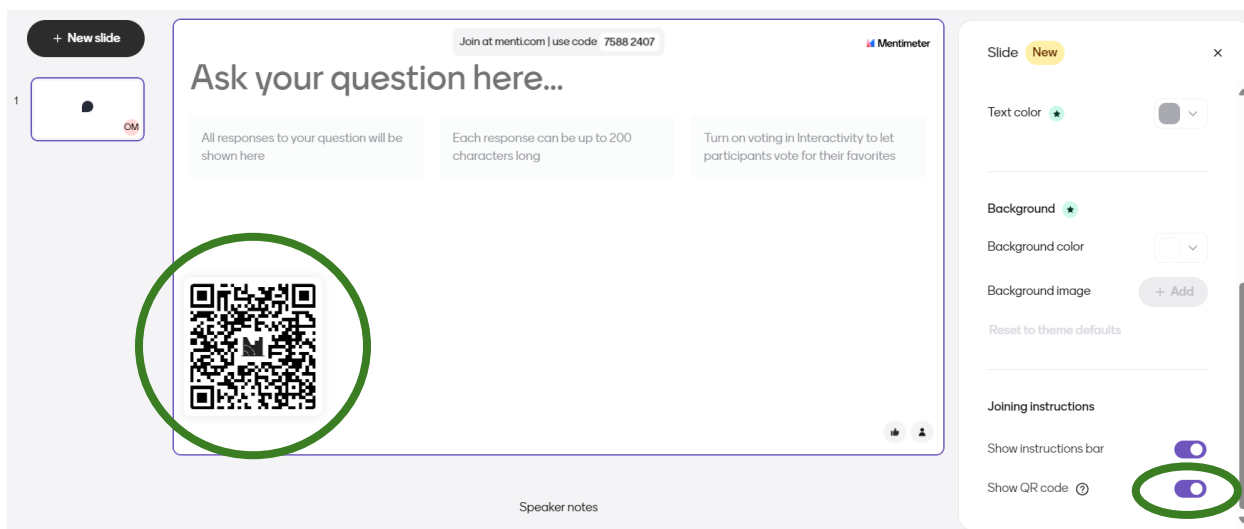
Paspauskite dešinėje pusėje esantį mygtuką „share“. Atsidariusiame lange pasirinkę „QR code“, paspauskite „Download“.



Atsidariusiame lange pamatysite QR kodą, kurį galite per ekraną rodyti mokiniams arba jį išsaugoti kaip nuotrauką („Click to download as image“) jums reikiamoje vietoje.

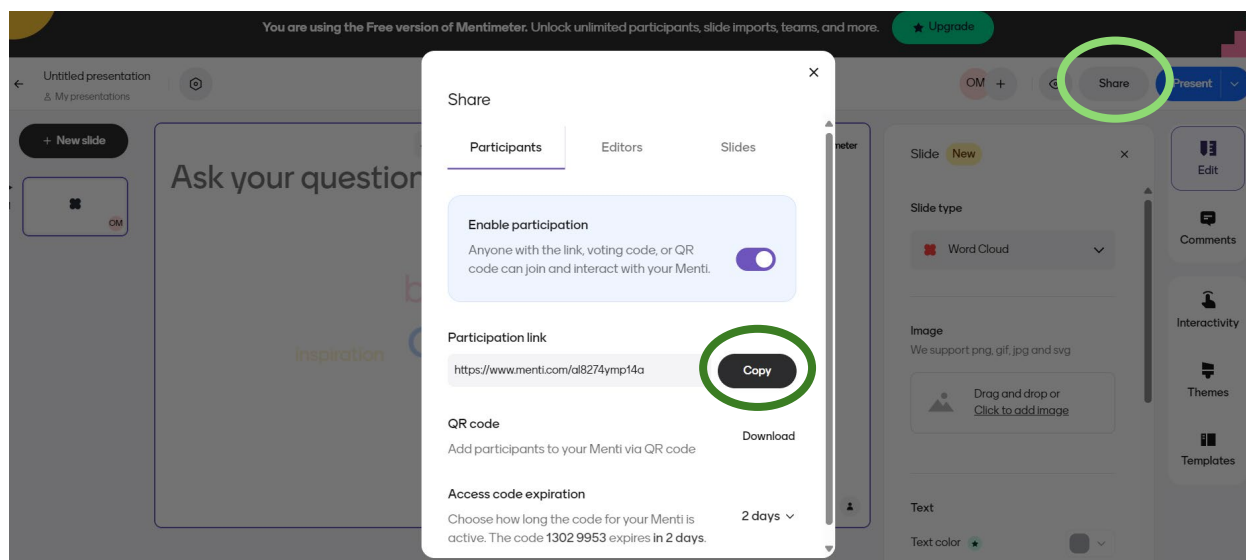


Taip pat galite pasirinkti, kad QR kodą rodytų tame pačiame lange kaip ir mokinių atsakymus. Tokiu atveju dešinėje pusėje pasirinkite „Show QR code“.



Atidare internetinę nuorodą

Paspauskite dešinėje pusėje esantį mygtuką „share“. Atsidariusiame lange pasirinkę „Participation link“, paspauskite „Copy“.



Nukopijuotą prisijungimo nuorodą nusiųskite mokiniams. Mokiniai, paspaudę nuorodą, galės atsakyti į jūsų pateiktą klausimą.

1. Norėdami matyti mokinių atsakymus, paspauskite dešinėje esantį mėlyną mygtuką „Present“.
2. Ekrane matysite mokinių atsakymus. Kuo didesnis žodis bus ekrane, tuo daugiau vaikų parašė tą patį žodį.
Pavyzdys:



Ekrano apačioje, dešiniame kampe, galite matyti, kiek mokinių jau atsakė į pateiktą klausimą.

